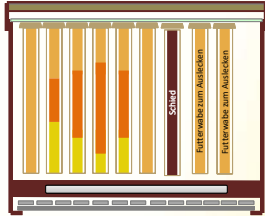


Angepasster Brutraum im Dadantmagazin (DD)

Einengen/angepasster Brutraum

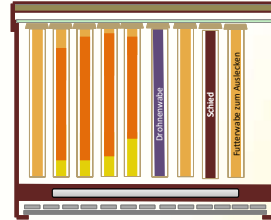


- Leerwaben einschmelzen
- Überzählige Futterwaben hinter Schied
- Ev. Böden schliessen



1

Drohnenwabe einfügen

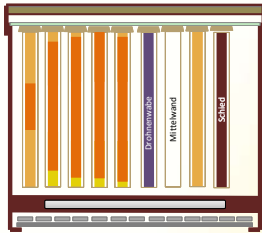


- Gesundheitskontrolle
- Vereinen/auflösen
- Futterstrom sichern
- Drohnenwabe geben



2

Erweitern

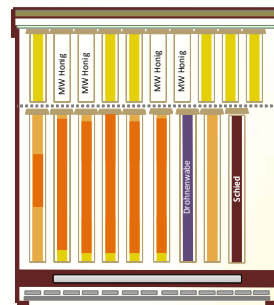


- Mittelwand an Drohnenwabe
- Sobald Nektareintrag, Futterwaben hinter Schied entfernen



3

Haupttracht beginnt

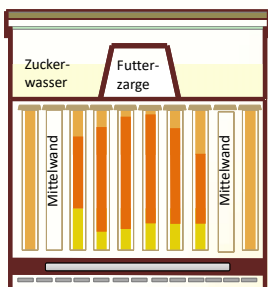


- Königinnengitter
- Honigaufsatz, min. 1/3 Mittelwände



4

Nach Honigernte/Auffütterung

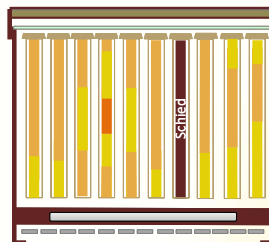


- Beute mit Mittelwänden füllen
- Füttern Zuckerwasser 1:1
- Stetiger Futterstrom
- Boden offen



5

Im Winter



- Alte Waben hinter Schied
- Leere Waben einschmelzen
- Boden offen



6